



NACIONALINIS EGZAMINŲ CENTRAS

OECD PISA 2018 TYRIMO REZULTATAI

VŠĮ ŠIUOLAIKINĖS MOKYKLOS CENTRAS (0101001)

	Skaitymo gebėjimai				Gamtamokslinis raštingumas			
	Užduotis atlikusių mokinių skaičius	Mažiausias rezultatas (%)	Didžiausias rezultatas (%)	Vidutinis rezultatas (%)	Užduotis atlikusių mokinių skaičius	Mažiausias rezultatas (%)	Didžiausias rezultatas (%)	Vidutinis rezultatas (%)
Jūsų mokyklos rezultatai	35	20,0	93,8	67,7	13	20,9	86,0	55,3
Dalyvavusių mokyklų rezultatai	7836	0,0	100,0	54,1	2804	0,0	95,5	44,4
OECD PISA 2018 rezultatai pagal mokyklos mokomąją kalbą								
Lietuvių kalba	6603	0,0	100,0	54,9	2361	0,0	95,5	45,7
Lenkų kalba	520	0,0	100,0	44,7	186	2,3	94,4	34,0
Rusų kalba	532	7,1	94,3	56,2	192	4,3	93,0	41,6
Mišri kalba	181	5,0	100,0	44,3	65	4,9	87,0	34,3
OECD PISA 2018 rezultatai pagal mokyklos tipą								
Gimnazijos	6766	0,0	100,0	55,9	2429	0,0	95,5	46,2
Progimnazijos, pagrindinės mokyklos	877	0,0	92,7	44,7	309	4,3	79,5	33,9
Kitos mokyklos	193	0,0	68,2	32,0	66	2,3	69,0	23,4
OECD PISA 2018 rezultatai pagal vietovės tipą								
Vilniaus mokyklos	1539	5,0	100,0	58,0	559	4,3	95,5	47,3
Kitų didžiųjų miestų mokyklos	1801	0,0	100,0	58,6	651	0,0	95,2	48,9
Miestų ir miestelių mokyklos	2742	0,0	100,0	54,1	975	0,0	95,1	44,0
Kaimų mokyklos	1754	0,0	100,0	45,9	619	0,0	94,4	37,6

PASTABA. Kai vienos srities užduotis atlieka mažiau nei 5 mokiniai, gautus rezultatus reikėtų vertinti atsargiai.



NACIONALINIS EGZAMINŲ CENTRAS

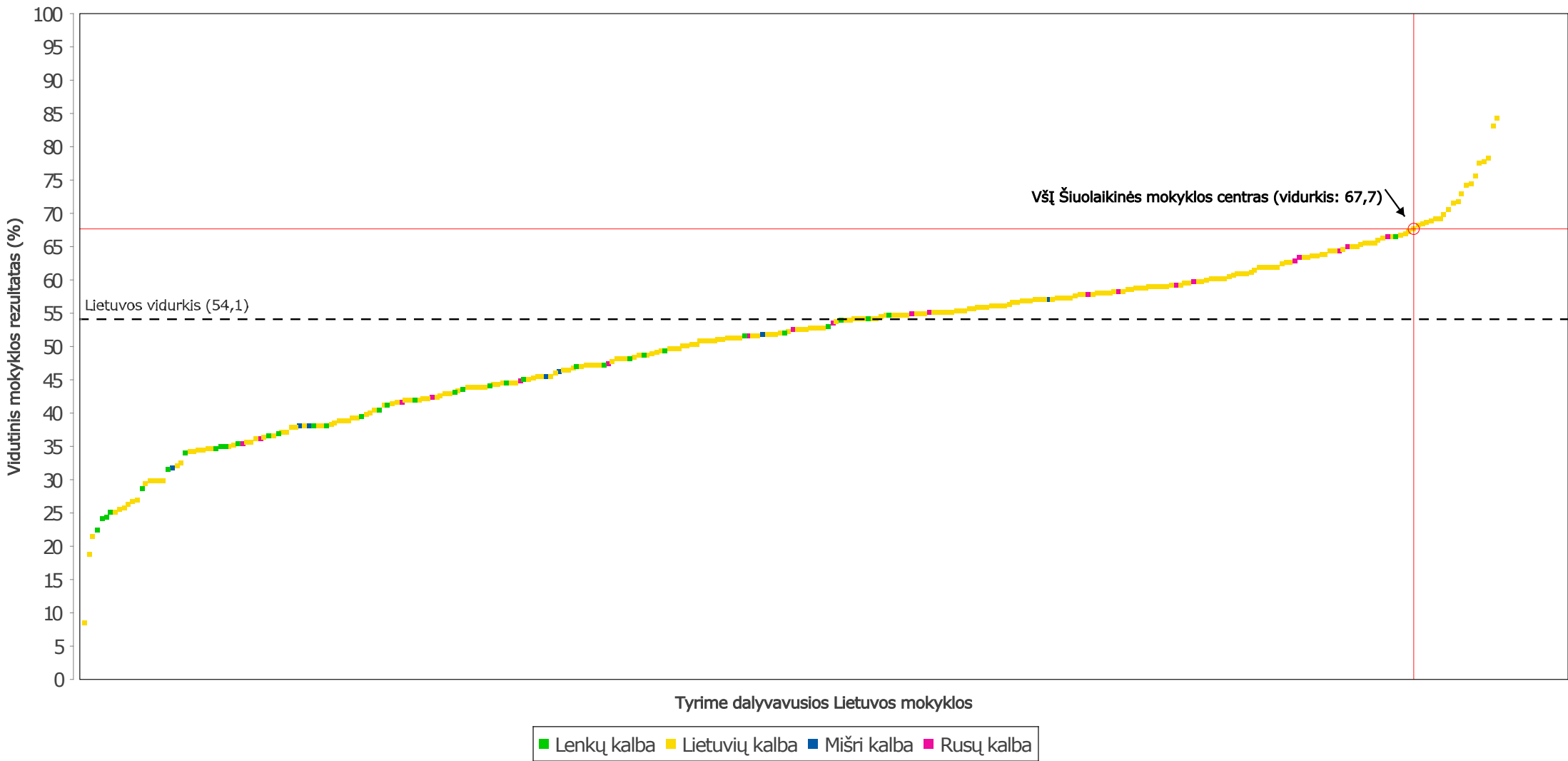
OECD PISA 2018 TYRIMO REZULTATAI

VŠĮ ŠIUOLAIKINĖS MOKYKLOS CENTRAS (0101001)

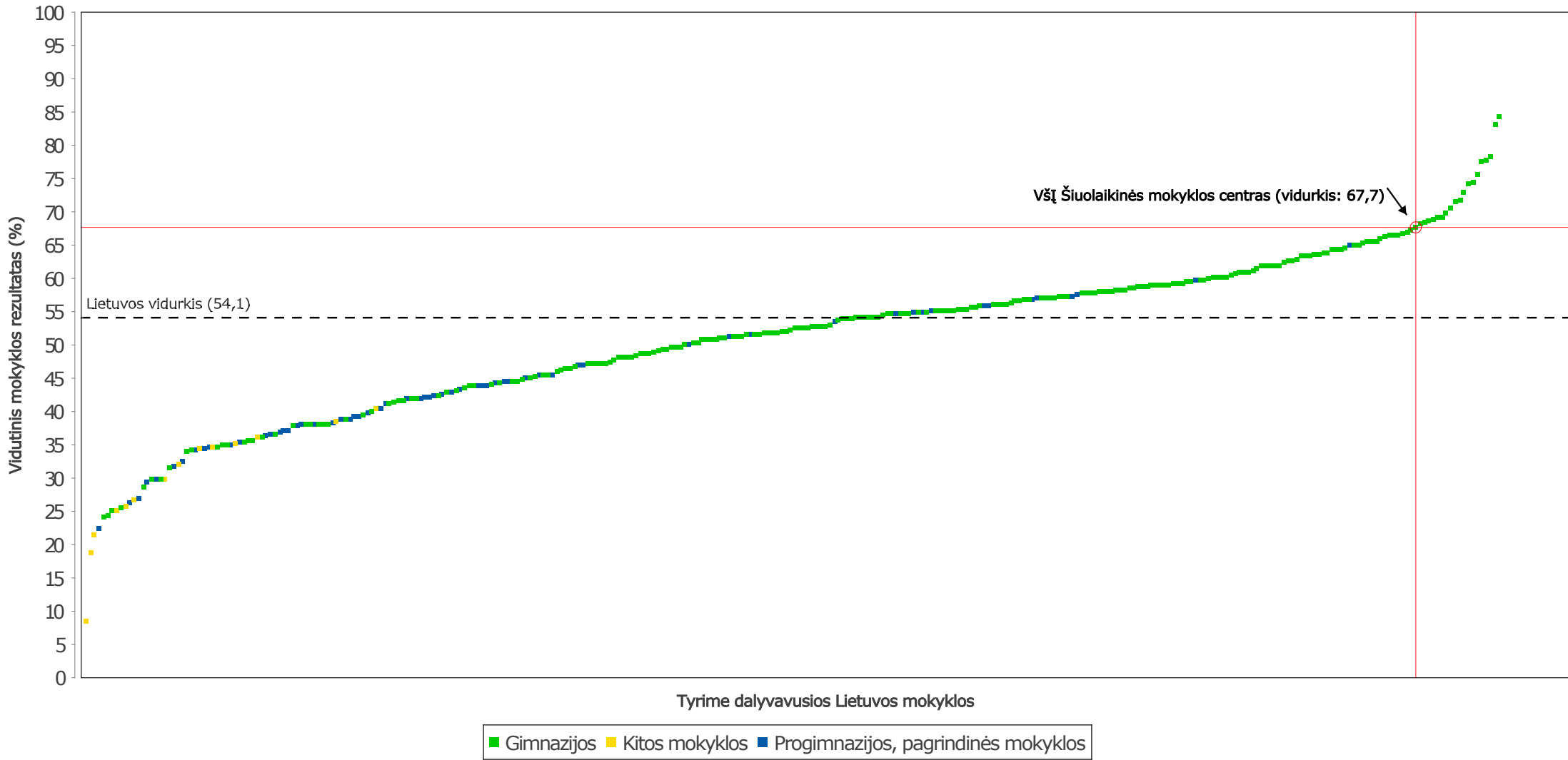
	Matematinis raštingumas				Finansinis raštingumas			
	Užduotis atlikusių mokinių skaičius	Mažiausias rezultatas (%)	Didžiausias rezultatas (%)	Vidutinis rezultatas (%)	Užduotis atlikusių mokinių skaičius	Mažiausias rezultatas (%)	Didžiausias rezultatas (%)	Vidutinis rezultatas (%)
Jūsų mokyklos rezultatai	14	7,7	84,0	47,8	8	55,3	66,0	62,2
Dalyvavusių mokyklų rezultatai	3730	0,0	100,0	39,8	1814	0,0	95,7	46,5
OECD PISA 2018 rezultatai pagal mokyklos mokomąją kalbą								
Lietuvių kalba	3133	0,0	100,0	40,6	1525	0,0	95,7	47,8
Lenkų kalba	252	0,0	88,9	33,3	120	8,5	78,7	35,6
Rusų kalba	255	0,0	90,9	40,6	127	8,3	91,5	44,9
Mišri kalba	90	0,0	88,9	31,0	42	8,5	72,3	35,5
OECD PISA 2018 rezultatai pagal mokyklos tipą								
Gimnazijos	3230	0,0	100,0	41,5	1577	0,0	95,7	48,3
Progimnazijos, pagrindinės mokyklos	408	0,0	90,9	30,5	191	6,4	89,4	36,7
Kitos mokyklos	92	0,0	51,9	21,0	46	0,0	66,0	27,0
OECD PISA 2018 rezultatai pagal vietovės tipą								
Vilniaus mokyklos	725	0,0	100,0	44,7	353	8,3	91,5	49,3
Kitų didžiųjų miestų mokyklos	850	0,0	96,2	43,7	411	0,0	93,6	50,9
Miestų ir miestelių mokyklos	1318	0,0	100,0	39,2	639	0,0	95,7	46,6
Kaimų mokyklos	837	0,0	96,0	32,7	6411	6,4	85,1	39,6

PASTABA. Kai vienos srities užduotis atlieka mažiau nei 5 mokiniai, gautus rezultatus reikėtų vertinti atsargiai.

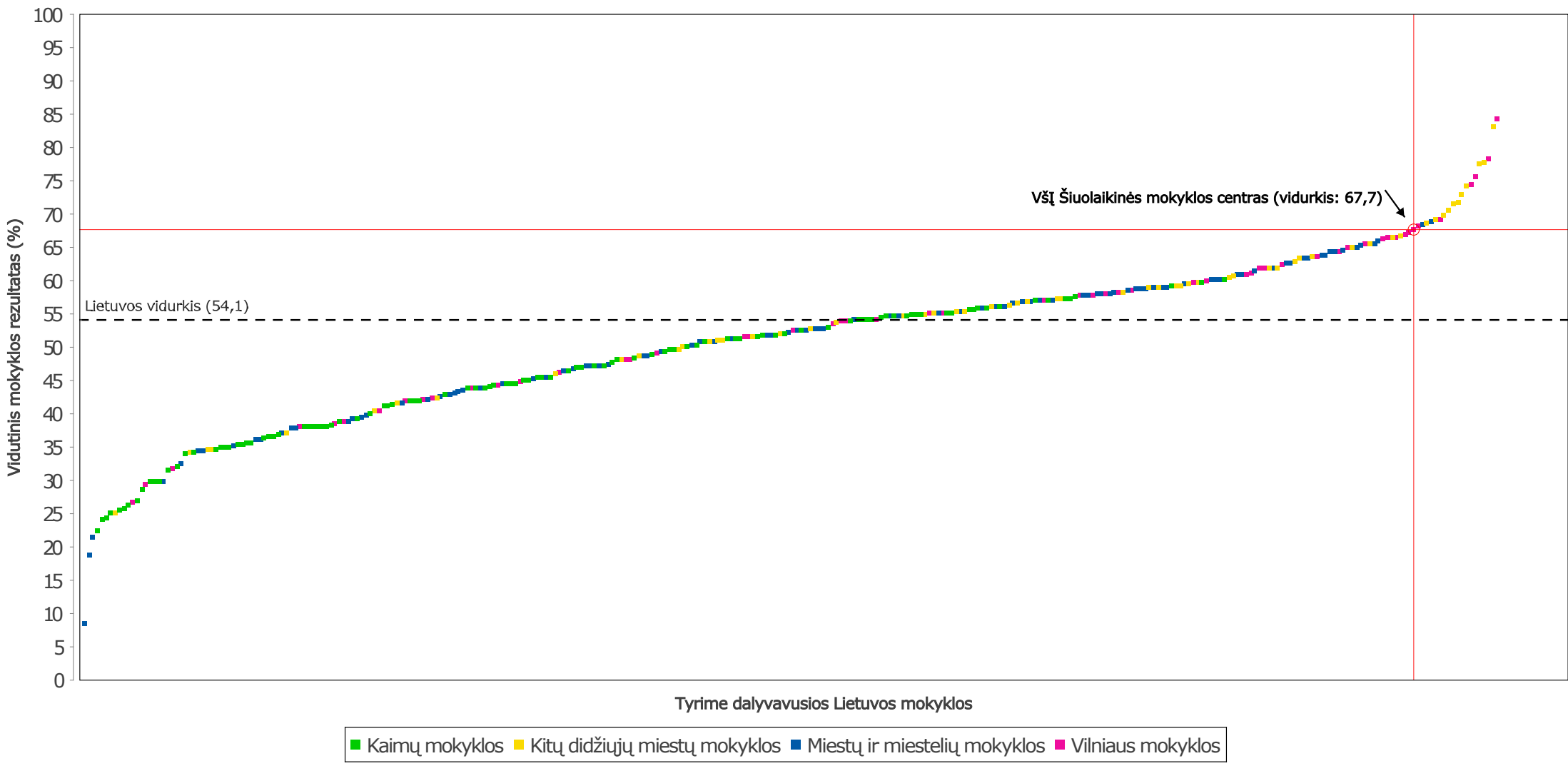
OECD PISA 2018: vidutiniai SKAITYMO GEBĖJIMŲ rezultatai pagal MOKYKLOS MOKOMĄJĄ KALBĄ



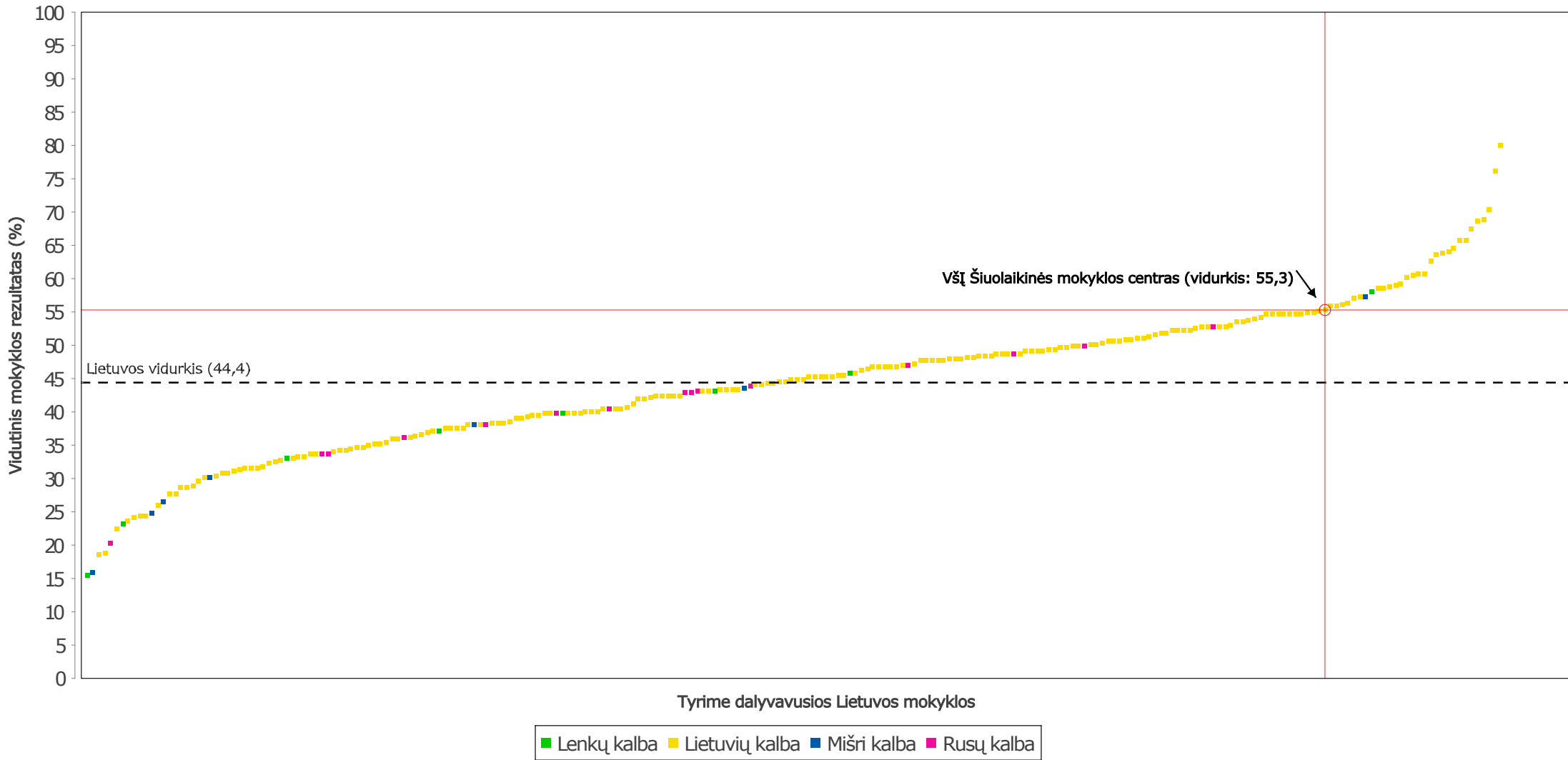
OECD PISA 2018: vidutiniai SKAITYMO GEBĖJIMŲ rezultatai pagal MOKYKLOS TIPĄ



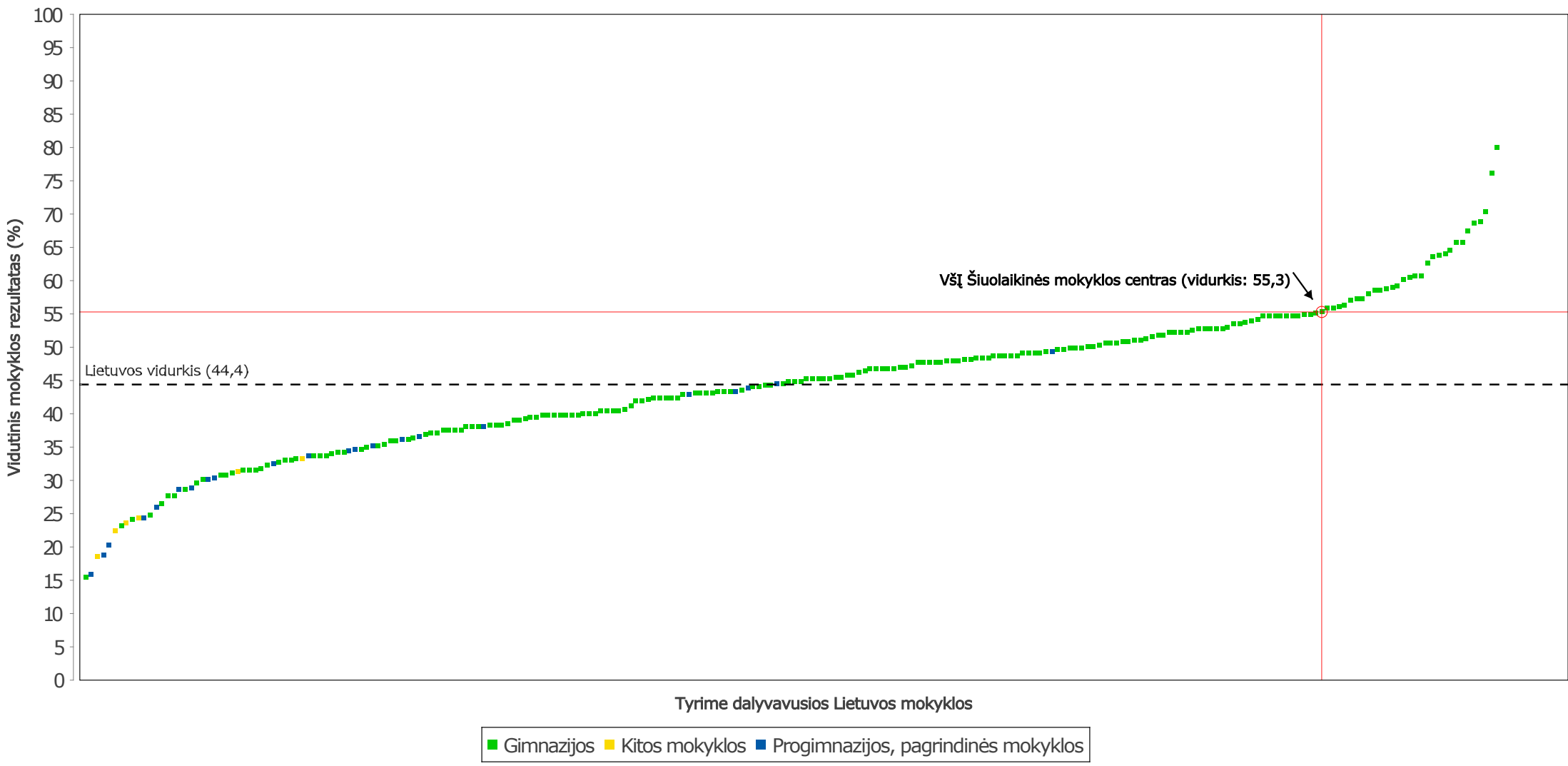
OECD PISA 2018: vidutiniai SKAITYMO GEBĖJIMŲ rezultatai pagal VIETOVĖS TIPĄ



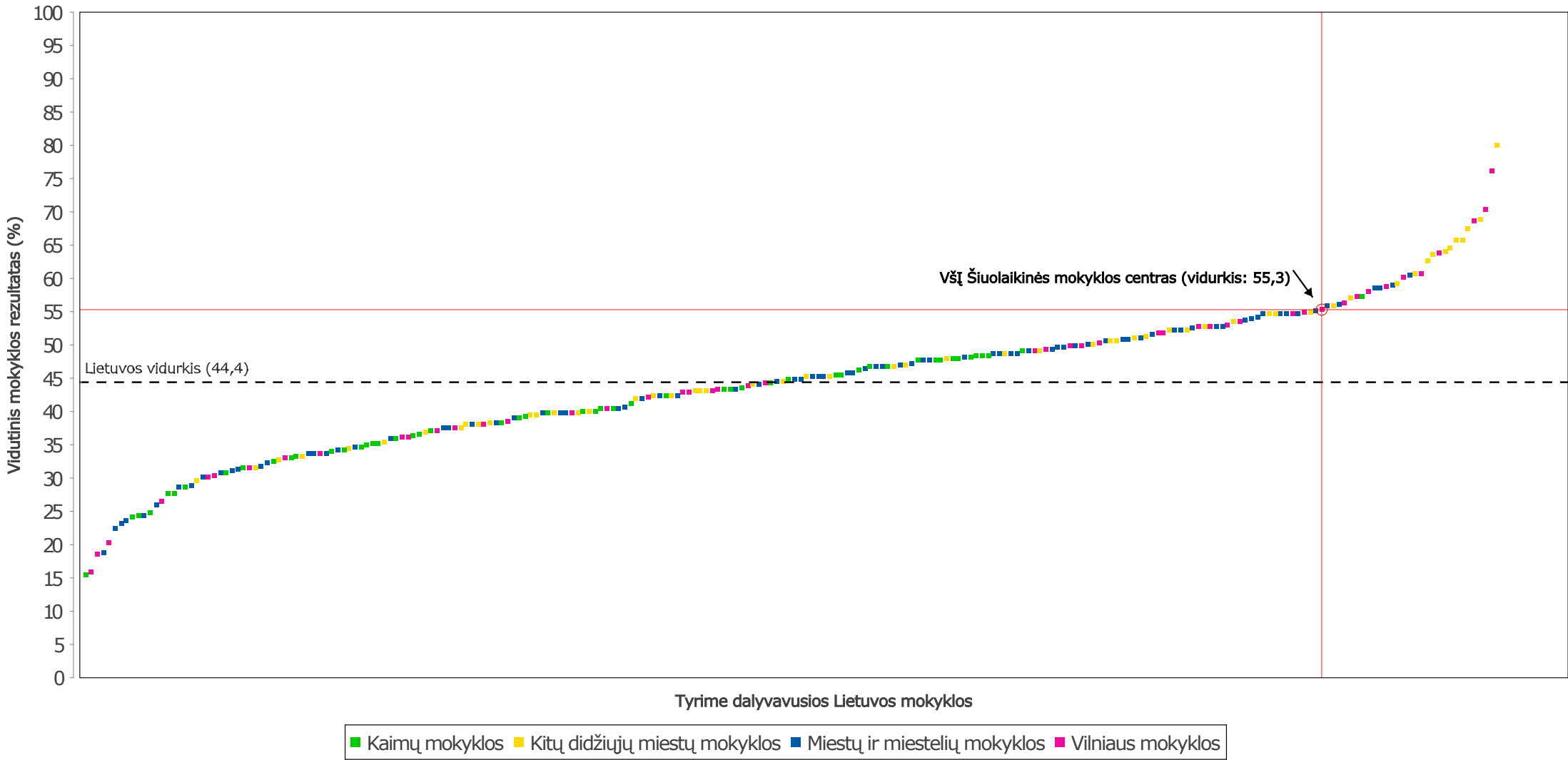
OECD PISA 2018: vidutiniai GAMTAMOKSLINIO RAŠTINGUMO rezultatai pagal MOKYKLOS MOKOMĄJĄ KALBĄ



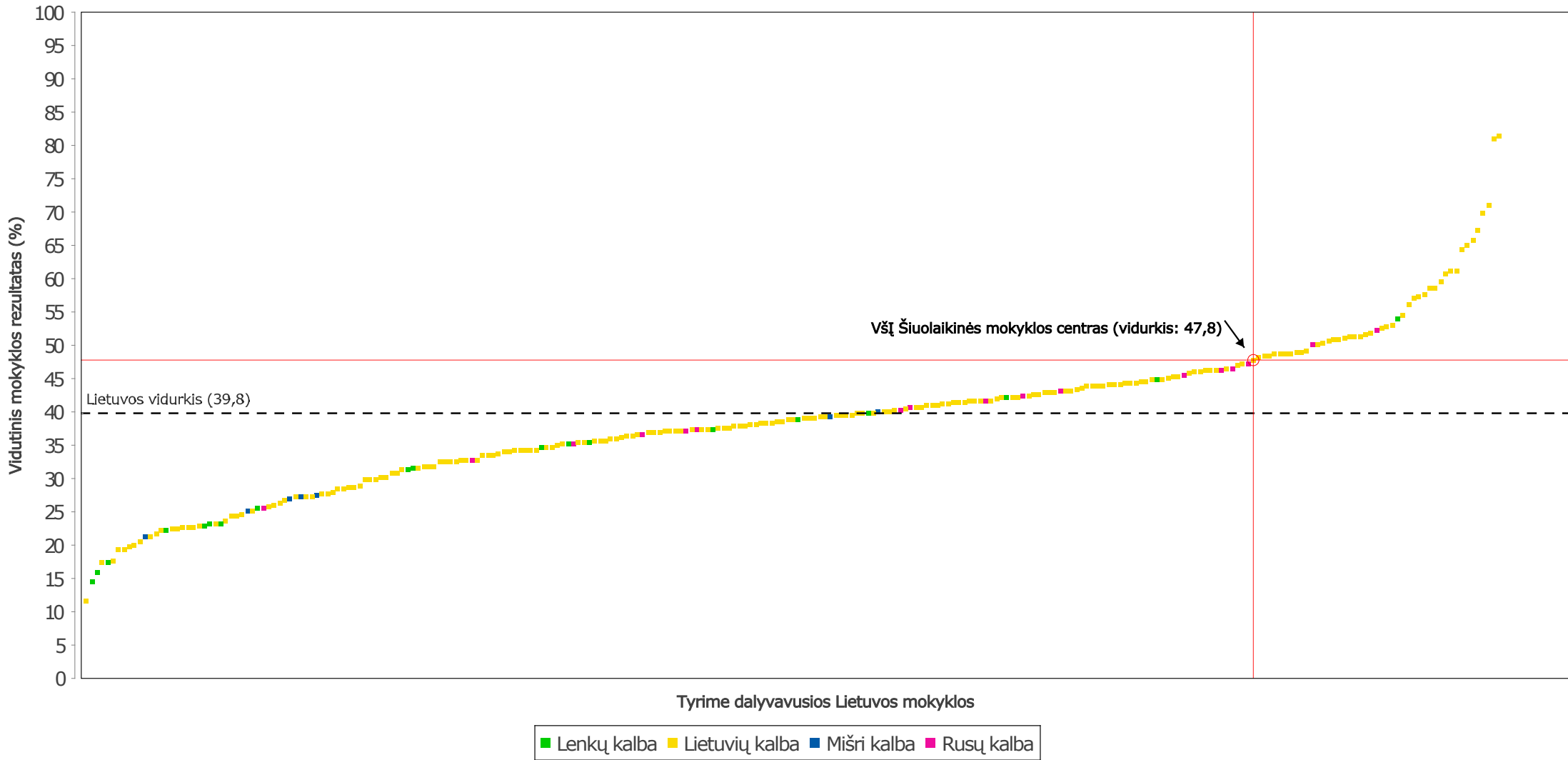
OECD PISA 2018: vidutiniai GAMTAMOKSLINIO RAŠTINGUMO rezultatai pagal MOKYKLOS TIPĄ



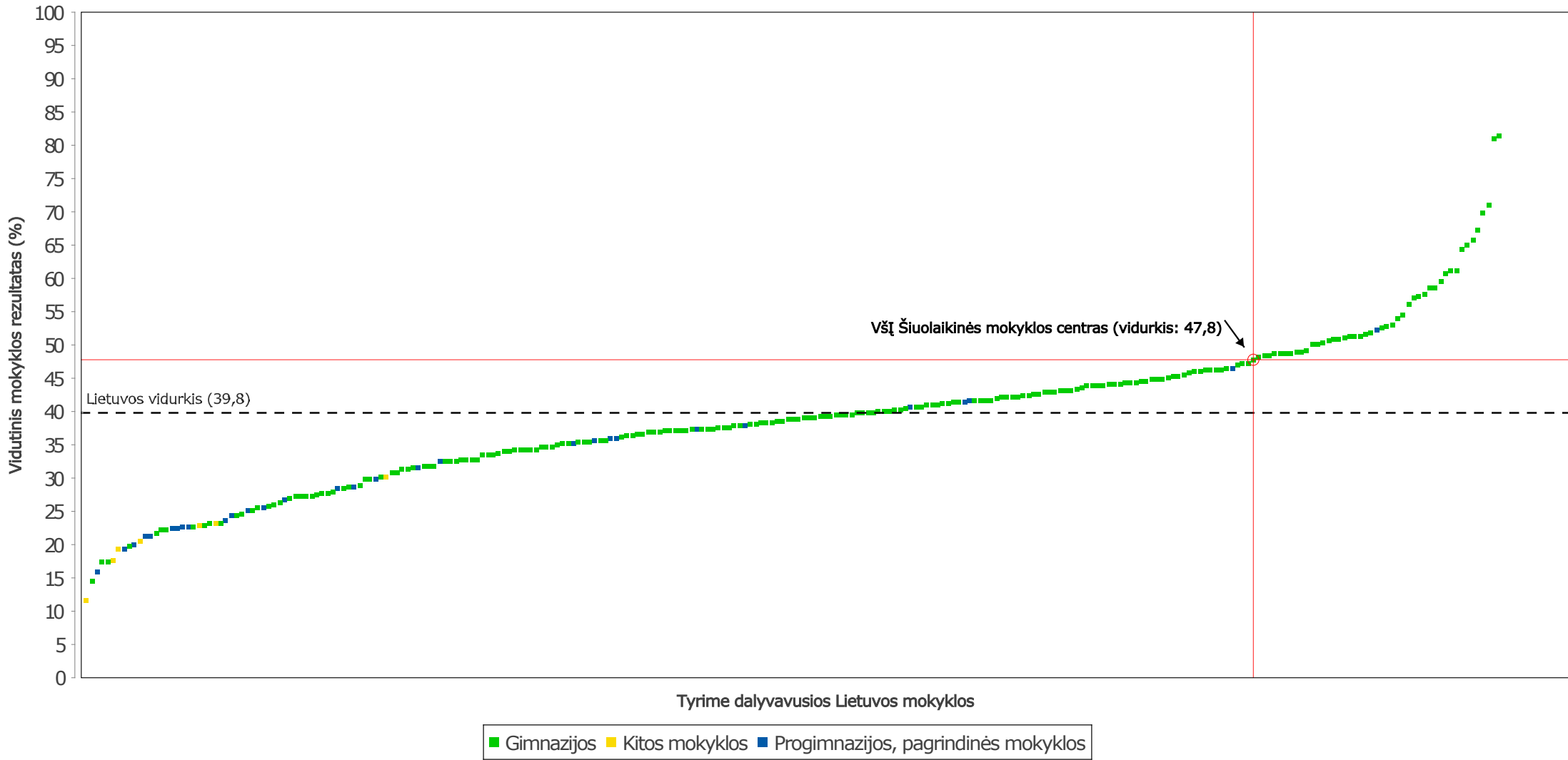
OECD PISA 2018: vidutiniai GAMTAMOKSLINIO RAŠTINGUMO rezultatai pagal VIETOVĖS TIPĄ



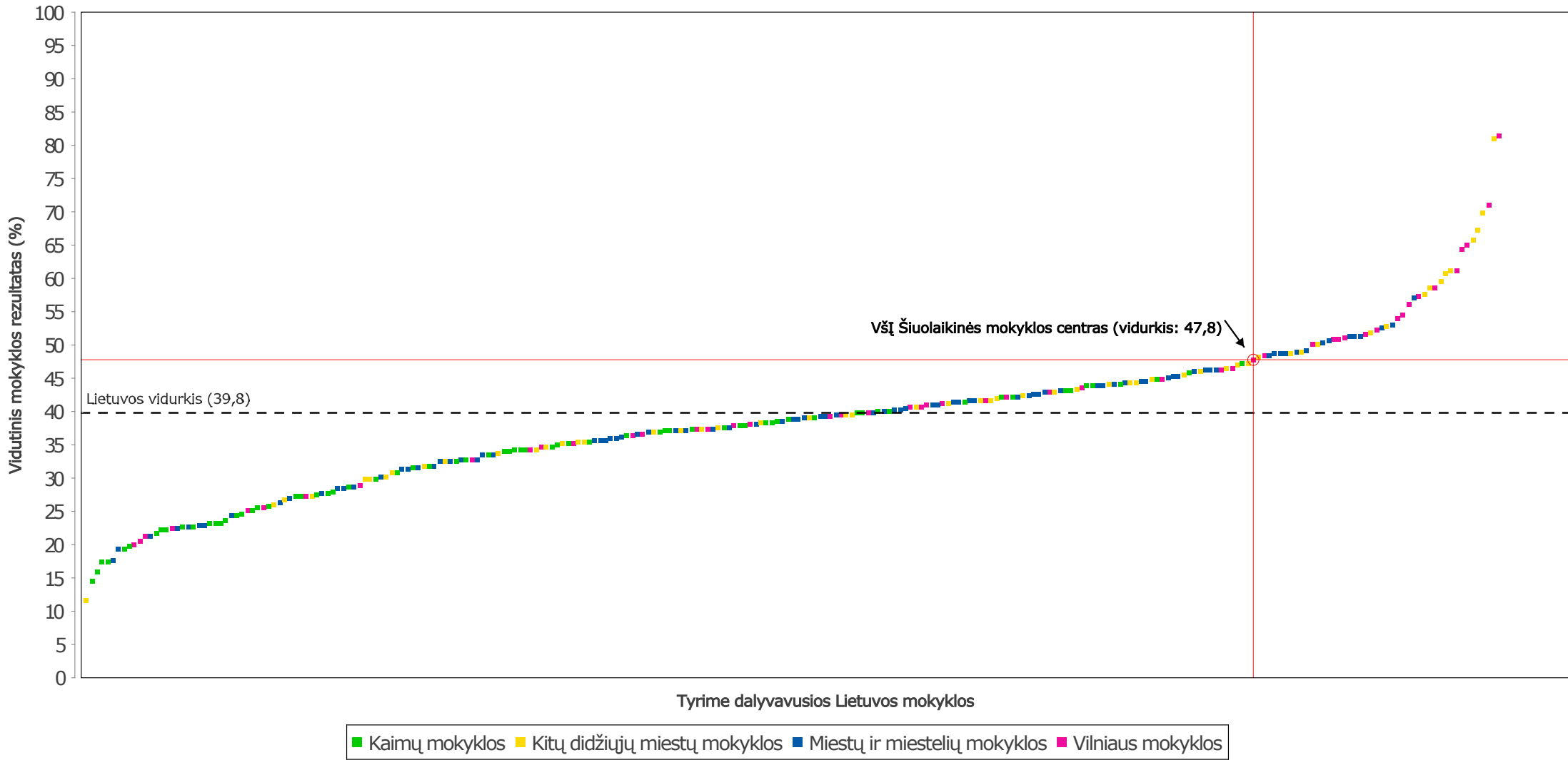
OECD PISA 2018: vidutiniai MATEMATINIO RAŠTINGUMO rezultatai pagal MOKYKLOS MOKOMĄJĄ KALBĄ



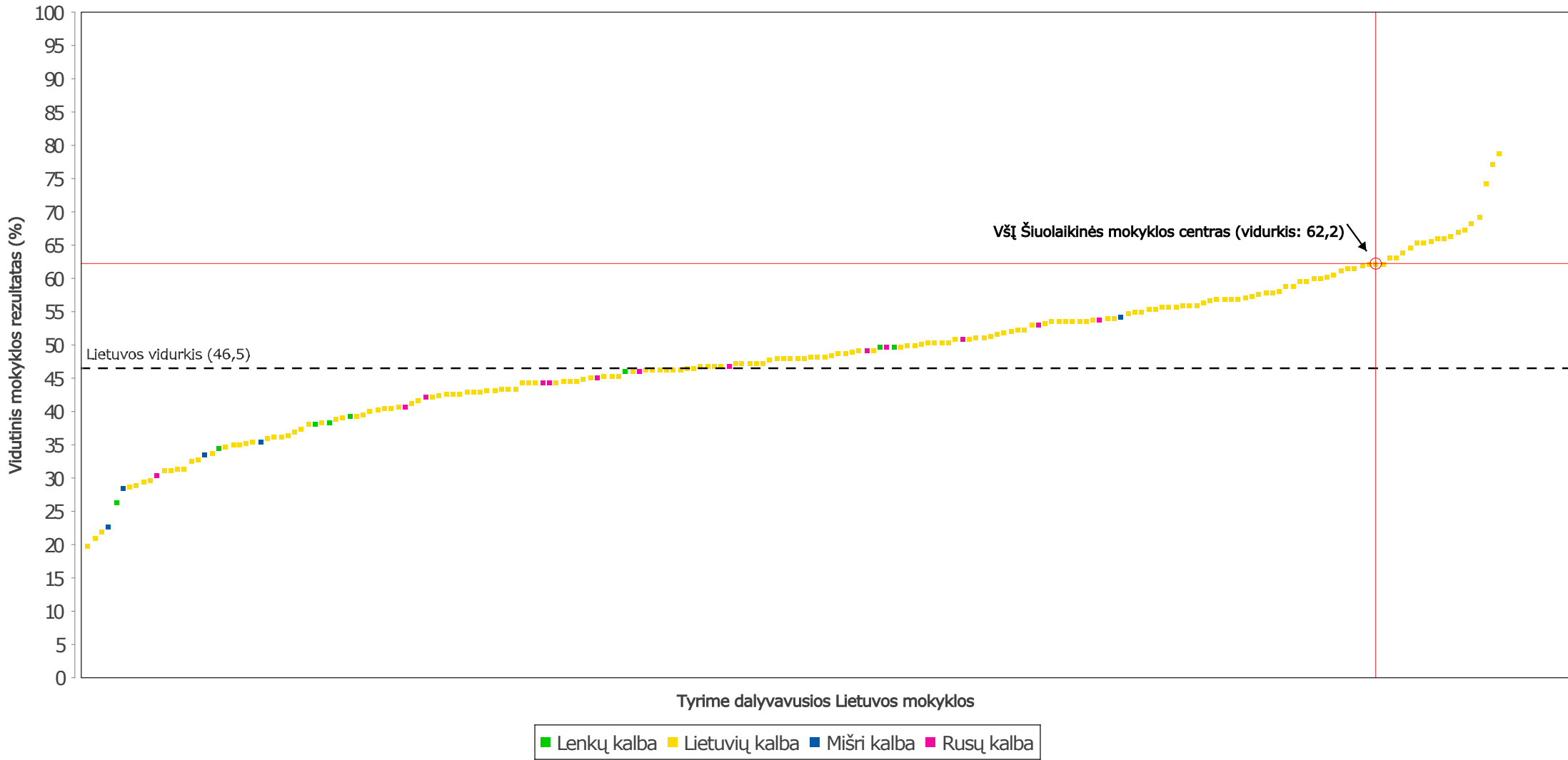
OECD PISA 2018: vidutiniai MATEMATINIO RAŠTINGUMO rezultatai pagal MOKYKLOS TIPĄ



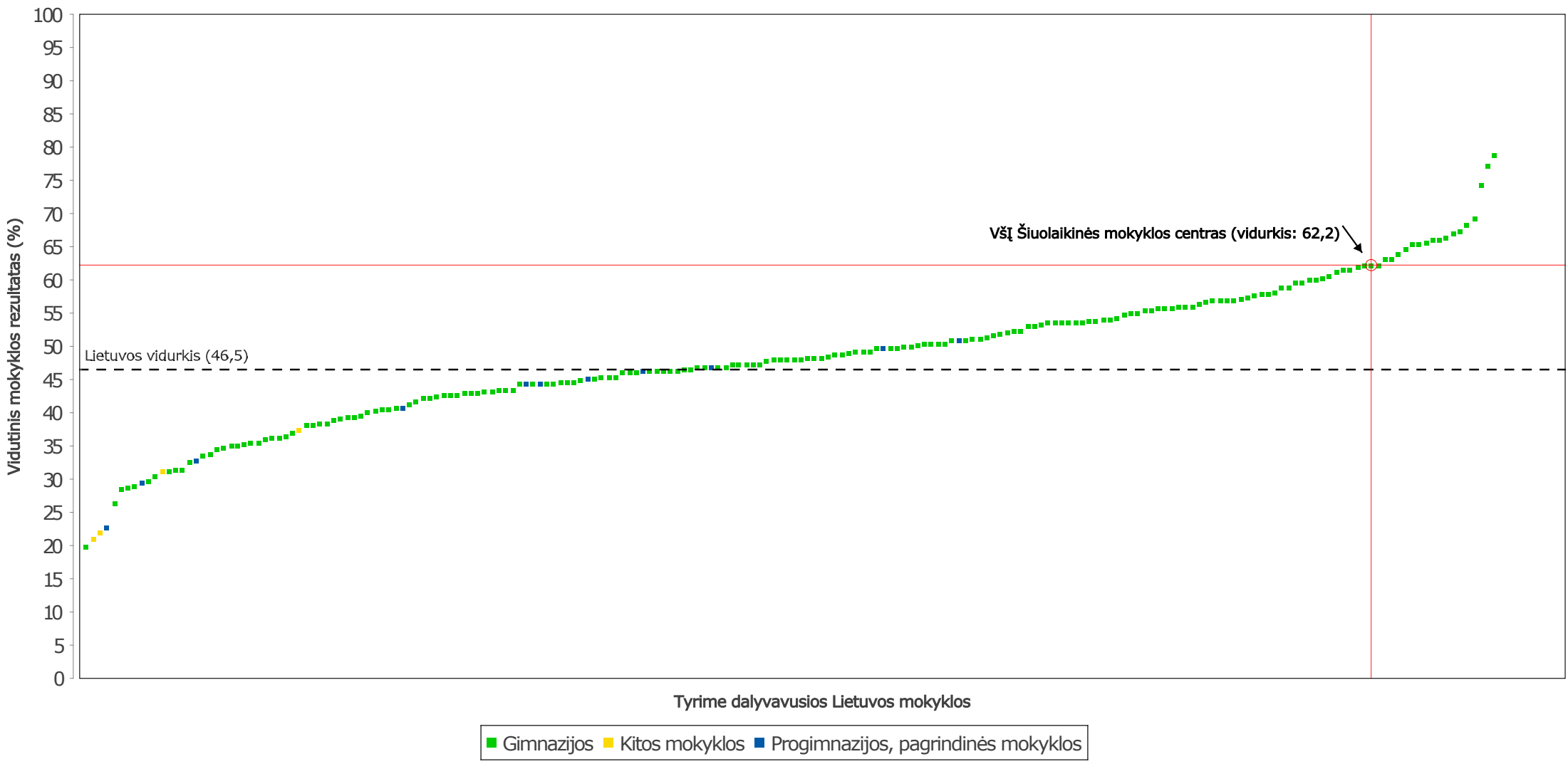
OECD PISA 2018: vidutiniai MATEMATINIO RAŠTINGUMO rezultatai pagal VIETOVĖS TIPĄ



OECD PISA 2018: vidutiniai FINANSINIO RAŠTINGUMO rezultatai pagal MOKYKLOS MOKOMĄJĄ KALBĄ



OECD PISA 2018: vidutiniai FINANSINIO RAŠTINGUMO rezultatai pagal MOKYKLOS TIPĄ



OECD PISA 2018: vidutiniai FINANSINIO RAŠTINGUMO rezultatai pagal VIETOVĖS TIPĄ

